

**AASCS**

**CÔNG TY TNHH DỊCH VỤ TƯ VẤN TÀI CHÍNH KẾ TOÁN & KIỂM TOÁN PHÍA NAM**  
**SOUTHERN AUDITING AND ACCOUNTING FINANCIAL CONSULTING SERVICES COMPANY LIMITED (AASCS)**

**CÔNG TY CỔ PHẦN KHOÁNG SẢN BÌNH ĐỊNH**  
*Năm 2019*

29 Vo Thi Sau Street, District 1, Ho Chi Minh City  
Tel: (028) 3820 5944 - (028) 3820 5947 • Fax: (028) 3820 5942  
Email: [info@aascs.com.vn](mailto:info@aascs.com.vn) Website: [www.aascs.com.vn](http://www.aascs.com.vn)



**CÔNG TY CỔ PHẦN KHOÁNG SẢN BÌNH ĐỊNH**

*Địa chỉ: 11 Hà Huy Tập, Thành phố Quy Nhơn, Tỉnh Bình Định.*

---

*Báo cáo của Ban Tổng Giám đốc và  
Báo cáo tài chính đã được kiểm toán*

**CÔNG TY CỔ PHẦN KHOÁNG SẢN BÌNH ĐỊNH**

*Năm 2019*



Được kiểm toán bởi:

**CÔNG TY TNHH DỊCH VỤ TƯ VẤN TÀI CHÍNH KẾ TOÁN VÀ KIỂM TOÁN PHÍA NAM  
(AASCS)**

29 Võ Thị Sáu, Quận 1, TP. Hồ Chí Minh; Điện thoại: (028) 38205.944 - (028)38205.947; Fax:(028) 38205.942

**CÔNG TY CỔ PHẦN KHOÁNG SẢN BÌNH ĐỊNH**

*Địa chỉ: 11 Hà Huy Tập, Thành phố Quy Nhơn, Tỉnh Bình Định.*

---

<b>NỘI DUNG</b>	<b>Trang</b>
<b>Báo cáo của Ban Tổng Giám đốc</b>	<b>03 - 04</b>
<b>Báo cáo kiểm toán độc lập</b>	<b>05 - 06</b>
<b>Báo cáo tài chính đã được kiểm toán</b>	
Bảng cân đối kế toán tại ngày 31 tháng 12 năm 2019	07 - 08
Báo cáo kết quả hoạt động kinh doanh năm 2019	09
Báo cáo lưu chuyển tiền tệ năm 2019	10 - 11
Bản thuyết minh Báo cáo tài chính năm 2019	12 - 29



## **BÁO CÁO CỦA BAN TỔNG GIÁM ĐỐC**

Ban Tổng Giám đốc Công ty Cổ Phần Khoáng Sản Bình Định (sau đây gọi tắt là “Công ty”) trình bày Báo cáo của mình và Báo cáo tài chính của Công ty kết thúc ngày 31 tháng 12 năm 2019.

Công ty Cổ phần Khoáng Sản Bình Định được thành lập theo Quyết định số 09/2001/QĐ-UB ngày 08 tháng 01 năm 2001 của Ủy Ban Nhân Dân Tỉnh Bình Định về việc chuyển Công ty Khoáng Sản Bình Định thành công ty Cổ Phần; Giấy chứng nhận đăng ký kinh doanh lần đầu Công ty Cổ Phần số 3503000009 ngày 08 tháng 01 năm 2001; Giấy chứng nhận đăng ký kinh doanh thay đổi lần thứ tám ngày 15 tháng 5 năm 2012; Giấy chứng nhận đăng ký kinh doanh thay đổi lần thứ chín ngày 30 tháng 06 năm 2014 do Sở Kế Hoạch và Đầu Tư Tỉnh Bình Định cấp.

**Lĩnh vực hoạt động kinh doanh của Công ty là:** Khai thác, chế biến và mua bán khoáng sản từ quặng sa khoáng Titan và các loại quặng, khoáng sản khác. Các hoạt động hỗ trợ khai thác khoáng sản (trừ điều tra, thăm dò dầu khí). Kiểm tra, phân tích kỹ thuật các loại quặng khoáng sản. Mua bán các loại vật tư, máy móc, thiết bị phục vụ khai thác và chế biến các loại quặng khoáng sản.

### **Các sự kiện sau ngày khóa sổ kế toán lập báo cáo tài chính**

Không có sự kiện trọng yếu nào xảy ra sau ngày lập Báo cáo tài chính đòi hỏi được điều chỉnh hay công bố trên Báo cáo tài chính.

### **Hội đồng Quản trị, Ban Tổng Giám đốc và Ban kiểm soát**

Các thành viên của Hội đồng Quản trị bao gồm:

Ông Lê Anh Vũ	Chủ tịch	(bổ nhiệm ngày 24 tháng 04 năm 2017)
Ông Trần Cảnh Thịnh	Thành viên	(bổ nhiệm ngày 24 tháng 04 năm 2017)
Ông Huỳnh Ngọc Bích	Thành viên	(bổ nhiệm ngày 24 tháng 04 năm 2017)
Ông Lê Trung Hậu	Thành viên	(bổ nhiệm ngày 24 tháng 04 năm 2017)
Ông Cao Thái Định	Thành viên	(bổ nhiệm ngày 28 tháng 04 năm 2018)

### **Các thành viên của Ban Tổng Giám đốc bao gồm:**

Ông Lê Anh Vũ	Tổng Giám đốc	(bổ nhiệm ngày 24 tháng 04 năm 2017)
Ông Trần Cảnh Thịnh	Phó Tổng Giám đốc	(bổ nhiệm ngày 09 tháng 06 năm 2017)
Ông Đỗ Thanh Thao	Phó Tổng Giám đốc	(bổ nhiệm ngày 09 tháng 06 năm 2017)
Ông Huỳnh Ngọc Bích	Kế toán trưởng	(bổ nhiệm ngày 09 tháng 06 năm 2017)

### **Các thành viên của Ban kiểm soát bao gồm:**

Ông Nguyễn Ngọc Thọ	Trưởng ban kiểm soát	(bổ nhiệm ngày 28 tháng 04 năm 2018)
Bà Nguyễn Hồ Tường Vy	Thành viên ban kiểm soát	(bổ nhiệm ngày 24 tháng 04 năm 2017)
Bà Nguyễn Thị Hải Vi	Thành viên ban kiểm soát	(bổ nhiệm ngày 24 tháng 04 năm 2017)

### **Kiểm toán viên**

Công ty TNHH Dịch vụ Tư vấn Tài chính Kế toán và Kiểm toán Phía Nam (AASCS) bày tỏ nguyện vọng tiếp tục làm công tác kiểm toán cho Công ty.



## CÔNG TY CỔ PHẦN KHOÁNG SẢN BÌNH ĐỊNH

Địa chỉ: 11 Hà Huy Tập, Thành phố Quy Nhơn, Tỉnh Bình Định.

### Công bố trách nhiệm của Ban Tổng Giám đốc đối với Báo cáo tài chính

Ban Tổng Giám đốc Công ty chịu trách nhiệm về việc lập Báo cáo tài chính phản ánh trung thực, hợp lý tình hình hoạt động, kết quả hoạt động kinh doanh và tình hình lưu chuyển tiền tệ của Công ty trong kỳ. Trong quá trình lập Báo cáo tài chính, Ban Tổng Giám đốc Công ty cam kết đã tuân thủ các yêu cầu sau:

- Lựa chọn các chính sách kế toán thích hợp và áp dụng các chính sách này một cách nhất quán;
- Đưa ra các đánh giá và dự đoán hợp lý và thận trọng;
- Các chuẩn mực kế toán được áp dụng theo quy định hiện hành, không có những sai lệch trọng yếu đến mức cần phải công bố và giải thích trong báo cáo tài chính;
- Lập và trình bày các báo cáo tài chính trên cơ sở tuân thủ các chuẩn mực kế toán, chế độ kế toán và các quy định có liên quan hiện hành;
- Lập các báo cáo tài chính dựa trên cơ sở hoạt động kinh doanh liên tục, trừ trường hợp không thể cho rằng Công ty sẽ tiếp tục hoạt động kinh doanh.

Ban Tổng Giám đốc Công ty đảm bảo rằng các sổ kế toán được lưu giữ để phản ánh tình hình tài chính của Công ty, với mức độ trung thực, hợp lý tại bất cứ thời điểm nào và đảm bảo rằng Báo cáo tài chính tuân thủ các quy định hiện hành của Nhà nước. Đồng thời có trách nhiệm trong việc bảo đảm an toàn tài sản của Công ty và thực hiện các biện pháp thích hợp để ngăn chặn, phát hiện các hành vi gian lận và các vi phạm khác.

Ban Tổng Giám đốc Công ty cam kết rằng Báo cáo tài chính đã phản ánh trung thực và hợp lý tình hình tài chính của Công ty tại thời điểm ngày 31 tháng 12 năm 2019, kết quả hoạt động kinh doanh và tình hình lưu chuyển tiền tệ cho năm tài chính kết thúc cùng ngày, phù hợp với chuẩn mực, chế độ kế toán doanh nghiệp Việt Nam và tuân thủ các quy định hiện hành có liên quan.

TP. Quy Nhơn, ngày 22 tháng 02 năm 2020

**TM. Ban Tổng Giám đốc**

**Tổng Giám đốc**



**Lê Anh Vũ**

Số: ~~179~~ /BCKT/TC/2020/AASCS**BÁO CÁO KIỂM TOÁN ĐỘC LẬP**  
(Về Báo cáo tài chính năm 2019 kết thúc ngày 31 tháng 12 năm 2019  
của Công ty Cổ Phần Khoáng Sản Bình Định)

Kính gửi: - **Cổ đông, Hội đồng Quản trị, Ban Tổng Giám đốc**  
**Công ty Cổ Phần Khoáng Sản Bình Định.**

Chúng tôi đã kiểm toán báo cáo tài chính kèm theo của **Công ty Cổ Phần Khoáng Sản Bình Định** được lập ngày 22 tháng 02 năm 2020 từ trang 07 đến trang 29, bao gồm: Bảng cân đối kế toán tại ngày 31 tháng 12 năm 2019, Báo cáo kết quả hoạt động kinh doanh, Báo cáo lưu chuyển tiền tệ cho năm tài chính kết thúc cùng ngày, và bản thuyết minh báo cáo tài chính.

**Trách nhiệm của Ban Tổng Giám đốc**

Ban Tổng Giám đốc Công ty chịu trách nhiệm về việc lập và trình bày trung thực và hợp lý báo cáo tài chính của Công ty theo chuẩn mực kế toán, chế độ kế toán doanh nghiệp Việt Nam và các quy định pháp lý có liên quan đến việc lập và trình bày báo cáo tài chính và chịu trách nhiệm về kiểm soát nội bộ mà Ban Tổng Giám đốc xác định là cần thiết để đảm bảo cho việc lập và trình bày báo cáo tài chính không có sai sót trọng yếu do gian lận hoặc nhầm lẫn.

**Trách nhiệm của Kiểm toán viên**

Trách nhiệm của chúng tôi là đưa ra ý kiến về báo cáo tài chính dựa trên kết quả của cuộc kiểm toán. Chúng tôi đã tiến hành kiểm toán theo các chuẩn mực kiểm toán Việt Nam. Các chuẩn mực này yêu cầu chúng tôi tuân thủ chuẩn mực và các quy định về đạo đức nghề nghiệp, lập kế hoạch và thực hiện cuộc kiểm toán để đạt được sự đảm bảo hợp lý về việc liệu báo cáo tài chính của Công ty có còn sai sót trọng yếu hay không.

Công việc kiểm toán bao gồm thực hiện các thủ tục nhằm thu thập các bằng chứng kiểm toán về các số liệu và thuyết minh trên báo cáo tài chính. Các thủ tục kiểm toán được lựa chọn dựa trên xét đoán của kiểm toán viên, bao gồm đánh giá rủi ro có sai sót trọng yếu trong báo cáo tài chính do gian lận hoặc nhầm lẫn. Khi thực hiện đánh giá các rủi ro này, kiểm toán viên đã xem xét kiểm soát nội bộ của Công ty liên quan đến việc lập và trình bày báo cáo tài chính trung thực, hợp lý nhằm thiết kế các thủ tục kiểm toán phù hợp với tình hình thực tế, tuy nhiên không nhằm mục đích đưa ra ý kiến về hiệu quả của kiểm soát nội bộ của Công ty. Công việc kiểm toán cũng bao gồm đánh giá tính thích hợp của các chính sách kế toán được áp dụng và tính hợp lý của các ước tính kế toán của Ban Tổng Giám đốc cũng như đánh giá việc trình bày tổng thể báo cáo tài chính.

Chúng tôi tin tưởng rằng các bằng chứng kiểm toán mà chúng tôi đã thu thập được là đầy đủ và thích hợp làm cơ sở cho ý kiến kiểm toán của chúng tôi.

**Ý kiến của Kiểm toán viên**

Theo ý kiến của chúng tôi, báo cáo tài chính đã phản ánh trung thực và hợp lý, trên các khía cạnh trọng yếu tình hình tài chính của **Công ty Cổ Phần Khoáng Sản Bình Định** tại ngày 31/12/2019, cũng như kết quả hoạt động kinh doanh và tình hình lưu chuyển tiền tệ cho năm tài chính kết thúc cùng ngày, phù hợp với chuẩn mực kế toán, chế độ kế toán doanh nghiệp Việt Nam và các quy định pháp lý có liên quan đến việc lập và trình bày báo cáo tài chính.

Tp. Hồ Chí Minh, ngày 17 tháng 03 năm 2020  
Công ty TNHH Dịch Vụ Tư Vấn Tài Chính  
Kế Toán và Kiểm Toán Phía Nam (AASCS)



Phó Tổng Giám đốc

**Lê Văn Tuấn**

Số Giấy CN ĐKHN kiểm toán: 0479-2018-142-1

Kiểm toán viên

**Đàm Minh Thúc**

Số Giấy CN ĐKHN kiểm toán: 1547-2018-142-1



**BẢNG CÂN ĐỐI KẾ TOÁN**

Tại ngày 31 tháng 12 năm 2019

Đơn vị tính: VND

TÀI SẢN	Mã số	Thuyết minh	Số cuối năm	Số đầu năm
1	2	3	4	5
<b>A - TÀI SẢN NGẮN HẠN (100=110+120+130+140+150)</b>	<b>100</b>		<b>140.268.321.558</b>	<b>162.626.462.168</b>
<b>I. Tiền và các khoản tương đương tiền</b>	<b>110</b>		<b>4.109.224.068</b>	<b>53.151.024.088</b>
1. Tiền	111	V.1	4.109.224.068	53.151.024.088
2. Các khoản tương đương tiền	112			
<b>II. Đầu tư tài chính ngắn hạn</b>	<b>120</b>	<b>V.2</b>	<b>30.000.000.000</b>	
1. Chứng khoán kinh doanh	121			
2. Dự phòng giảm giá chứng khoán kinh doanh (*)	122			
3. Đầu tư nắm giữ đến ngày đáo hạn	123		30.000.000.000	
<b>III. Các khoản phải thu ngắn hạn</b>	<b>130</b>		<b>2.303.186.574</b>	<b>4.338.775.178</b>
1. Phải thu ngắn hạn của khách hàng	131	V.3	1.054.740.400	3.463.988.000
2. Trả trước cho người bán ngắn hạn	132	V.4	440.600.000	649.687.000
6. Phải thu ngắn hạn khác	136	V.5a	807.846.174	225.100.178
7. Dự phòng phải thu ngắn hạn khó đòi (*)	137			
<b>IV. Hàng tồn kho</b>	<b>140</b>	<b>V.6</b>	<b>93.681.015.928</b>	<b>100.316.261.169</b>
1. Hàng tồn kho	141		93.681.015.928	100.316.261.169
2. Dự phòng giảm giá hàng tồn kho (*)	149			
<b>V. Tài sản ngắn hạn khác</b>	<b>150</b>		<b>10.174.894.988</b>	<b>4.820.401.733</b>
1. Chi phí trả trước ngắn hạn	151			
2. Thuế GTGT được khấu trừ	152	V.11	8.333.682.561	4.243.685.542
3. Thuế và các khoản khác phải thu Nhà nước	153	V.13	1.841.212.427	576.716.191
5. Tài sản ngắn hạn khác	155			
<b>B - TÀI SẢN DÀI HẠN (200=210+220+240+250+260)</b>	<b>200</b>		<b>80.754.032.823</b>	<b>82.543.209.542</b>
<b>I- Các khoản phải thu dài hạn</b>	<b>210</b>		<b>6.072.247.000</b>	<b>5.528.070.500</b>
6. Phải thu dài hạn khác	216	V.5b	6.072.247.000	5.528.070.500
7. Dự phòng phải thu dài hạn khó đòi (*)	219			
<b>II. Tài sản cố định</b>	<b>220</b>		<b>47.745.409.751</b>	<b>55.920.730.195</b>
<b>1. Tài sản cố định hữu hình</b>	<b>221</b>	<b>V.8</b>	<b>47.728.019.472</b>	<b>55.892.356.584</b>
- Nguyên giá	222		202.748.940.660	198.345.677.658
- Giá trị hao mòn lũy kế (*)	223		(155.020.921.188)	(142.453.321.074)
<b>3. Tài sản cố định vô hình</b>	<b>227</b>	<b>V.9</b>	<b>17.390.279</b>	<b>28.373.611</b>
- Nguyên giá	228		32.950.000	32.950.000
- Giá trị hao mòn lũy kế (*)	229		(15.559.721)	(4.576.389)
<b>III. Bất động sản đầu tư</b>	<b>230</b>			
- Nguyên giá	231			
- Giá trị hao mòn lũy kế (*)	232			
<b>IV. Tài sản dở dang dài hạn</b>	<b>240</b>	<b>V.7</b>	<b>86.797.772</b>	
2. Chi phí xây dựng cơ bản dở dang	242		86.797.772	
<b>VI. Tài sản dài hạn khác</b>	<b>260</b>		<b>26.849.578.300</b>	<b>21.094.408.847</b>
1. Chi phí trả trước dài hạn	261	V.10	26.849.578.300	21.094.408.847
4. Tài sản dài hạn khác	268			
<b>TỔNG CỘNG TÀI SẢN (270 = 100 + 200)</b>	<b>270</b>		<b>221.022.354.381</b>	<b>245.169.671.710</b>

011729  
 NG TY  
 HIEM HUU  
 VU TU V  
 NH KẾ T  
 HIEM TOÁN  
 IA NAM  
 P HỒ C



**BẢNG CÂN ĐỐI KẾ TOÁN**

Tại ngày 31 tháng 12 năm 2019

Đơn vị tính: VND

NGUỒN VỐN	Mã số	Thuyết minh	Số cuối năm	Số đầu năm
1	2	3	4	5
<b>C - NỢ PHẢI TRẢ (300 = 310 + 330)</b>	<b>300</b>		<b>20.152.054.479</b>	<b>48.982.599.544</b>
<b>I. Nợ ngắn hạn</b>	<b>310</b>		<b>18.032.925.140</b>	<b>45.579.468.904</b>
1. Phải trả người bán ngắn hạn	311	V.12a	1.655.429.339	1.067.595.234
2. Người mua trả tiền trước ngắn hạn	312	V.13	157.719.800	822.807.400
3. Thuế và các khoản phải nộp Nhà nước	313	V.14	241.157.533	11.448.692.415
4. Phải trả người lao động	314	V.15	1.854.710.888	5.757.623.570
5. Chi phí phải trả ngắn hạn	315	V.16	13.128.098.120	25.397.154.899
6. Phải trả nội bộ ngắn hạn	316			
7. Phải trả theo tiến độ kế hoạch hợp đồng xây dựng	317			
9. Phải trả ngắn hạn khác	319	V.17	976.855.632	1.076.683.058
10. Vay và nợ thuê tài chính ngắn hạn	320			
11. Dự phòng phải trả ngắn hạn	321			
12. Quỹ khen thưởng, phúc lợi, ban điều hành	322	V.18	18.953.828	8.912.328
<b>II. Nợ dài hạn</b>	<b>330</b>		<b>2.119.129.339</b>	<b>3.403.130.640</b>
1. Phải trả người bán dài hạn	331	V.12b	2.119.129.339	3.403.130.640
2. Người mua trả tiền trước dài hạn	332			
7. Phải trả dài hạn khác	337			
8. Vay và nợ thuê tài chính dài hạn	338			
<b>D - VỐN CHỦ SỞ HỮU (400 = 410 + 430)</b>	<b>400</b>	V.19a	<b>200.870.299.902</b>	<b>196.187.072.166</b>
<b>I. Vốn chủ sở hữu</b>	<b>410</b>		<b>200.870.299.902</b>	<b>196.187.072.166</b>
1. Vốn góp của chủ sở hữu	411		123.926.300.000	123.926.300.000
- Cổ phiếu phổ thông có quyền biểu quyết	411a		123.926.300.000	123.926.300.000
- Cổ phiếu ưu đãi	411b			
2. Thặng dư vốn cổ phần	412		19.391.000.000	19.391.000.000
8. Quỹ đầu tư phát triển	418	V.19e	41.109.891.996	39.038.027.496
10. Quỹ khác thuộc vốn chủ sở hữu	420			
11. Lợi nhuận sau thuế chưa phân phối	421		16.443.107.906	13.831.744.670
- Lợi nhuận chưa phân phối lũy kế đến cuối năm trước	421a		364.364.170	364.364.170
- Lợi nhuận chưa phân phối năm nay	421b		16.078.743.736	13.467.380.500
12. Nguồn vốn đầu tư XDCB	422			
<b>II. Nguồn kinh phí và quỹ khác</b>	<b>430</b>			
1. Nguồn kinh phí	431			
<b>TỔNG CỘNG NGUỒN VỐN (440 = 300 + 400)</b>	<b>440</b>		<b>221.022.354.381</b>	<b>245.169.671.710</b>

Lập, ngày 22 tháng 02 năm 2020

Người lập biểu  
(Ký, họ tên)

Kế toán trưởng  
(Ký, họ tên)

Tổng Giám đốc  
(Ký, họ tên, đóng dấu)

Nguyễn Thị Tuyết Minh

Huỳnh Ngọc Bích



Le Anh Vũ

## BÁO CÁO KẾT QUẢ HOẠT ĐỘNG KINH DOANH

Năm 2019

Đơn vị tính: VND

Chỉ tiêu	Mã số	Thuyết minh	Năm nay	Năm trước
1	2	3	4	5
1. Doanh thu bán hàng, cung cấp dịch vụ	01	VI.1	191.005.295.598	132.238.651.130
2. Các khoản giảm trừ doanh thu	02			
3. Doanh thu thuần về bán hàng và cung cấp dịch vụ (10=01-02)	10	VI.2	191.005.295.598	132.238.651.130
4. Giá vốn hàng bán	11	VI.3	145.713.309.532	91.214.242.828
5. Lợi nhuận gộp về bán hàng và cung cấp dịch vụ (20=10-11)	20		45.291.986.066	41.024.408.302
6. Doanh thu hoạt động tài chính	21	VI.4	1.803.646.907	1.188.526.949
7. Chi phí tài chính	22	VI.5	161.091.731	121.572.051
- Trong đó: Chi phí lãi vay	23			
8. Chi phí bán hàng	25	VI.8a	9.078.488.194	4.530.354.091
9. Chi phí quản lý doanh nghiệp	26	VI.8b	17.955.465.437	21.019.820.090
10. Lợi nhuận từ hoạt động kinh doanh {30=20+(21-22)-(25+26)}	30		19.900.587.611	16.541.189.019
11. Thu nhập khác	31	VI.6	1.063.929.613	342.727.252
12. Chi phí khác	32	VI.7		10.465.365
13. Lợi nhuận khác (40=31-32)	40		1.063.929.613	332.261.887
14. Tổng lợi nhuận kế toán trước thuế (50=30+40)	50		20.964.517.224	16.873.450.906
15. Chi phí thuế thu nhập doanh nghiệp hiện hành	51	VI.10	4.885.773.488	3.406.070.406
16. Chi phí thuế thu nhập doanh nghiệp hoãn lại	52			
17. Lợi nhuận sau thuế thu nhập doanh nghiệp (60=50-51-52)	60	VI.13	16.078.743.736	13.467.380.500
18. Lãi cơ bản trên cổ phiếu	70	VI.11	1.297	661

Lập, ngày 22 tháng 02 năm 2020

Người lập biểu

(Ký, họ tên)



Nguyễn Thị Tuyết Minh

Kế toán trưởng

(Ký, họ tên)



Huỳnh Ngọc Bích

Tổng Giám đốc

(Ký, họ tên, đóng dấu)



Lê Anh Vũ

## BÁO CÁO LƯU CHUYỂN TIỀN TỆ

(Theo phương pháp gián tiếp)

Năm 2019

Đơn vị tính: VND

Chỉ tiêu	Mã số	Thuyết minh	Năm nay	Năm trước
1	2	3	4	5
<b>I. Lưu chuyển tiền từ hoạt động kinh doanh</b>				
1. Lợi nhuận trước thuế	01		20.964.517.224	16.873.450.906
2. Điều chỉnh cho các khoản				
- Khấu hao TSCĐ và BĐSĐT	02		13.366.427.463	13.213.926.818
- Các khoản dự phòng	03			
- Lãi, lỗ chênh lệch tỷ giá hối đoái do đánh giá lại các khoản mục tiền tệ có gốc ngoại tệ	04		(182.294.581)	(337.636.800)
- Lãi, lỗ từ hoạt động đầu tư	05		(1.162.637.631)	(347.079.855)
- Chi phí lãi vay	06			
- Các khoản điều chỉnh khác	07			
3. Lợi nhuận từ hoạt động kinh doanh trước thay đổi vốn lưu động	08		32.986.012.475	29.402.661.069
- Tăng, giảm các khoản phải thu	09		(2.755.166.490)	(6.374.781.726)
- Tăng, giảm hàng tồn kho	10		6.635.245.241	(53.392.499.107)
- Tăng, giảm các khoản phải trả (Không kể lãi vay phải trả, thuế thu nhập doanh nghiệp phải nộp)	11		(29.551.756.713)	15.328.742.178
- Tăng, giảm chi phí trả trước	12		(5.755.169.453)	4.846.982.018
- Tăng, giảm chứng khoán kinh doanh	13			
- Tiền lãi vay đã trả	14			
- Thuế thu nhập doanh nghiệp đã nộp	15		(6.102.067.409)	(2.221.749.548)
- Tiền thu khác từ hoạt động kinh doanh	16			
- Tiền chi khác cho hoạt động kinh doanh	17		(544.176.500)	(544.176.500)
Lưu chuyển tiền thuần từ hoạt động kinh doanh	20		(5.087.078.849)	(12.954.821.616)
<b>II. Lưu chuyển tiền từ hoạt động đầu tư</b>				
1. Tiền chi để mua sắm, xây dựng TSCĐ và các tài sản dài hạn khác	21		(5.277.904.791)	(4.413.442.363)
2. Tiền thu từ thanh lý, nhượng bán TSCĐ và các tài sản dài hạn khác	22		70.454.545	342.727.252
3. Tiền chi cho vay, mua các công cụ nợ của đơn vị khác	23		(41.088.684.932)	
4. Tiền thu hồi cho vay, bán lại các công cụ nợ của đơn vị khác	24		11.088.684.932	
5. Tiền chi đầu tư góp vốn vào đơn vị khác	25			
6. Tiền thu hồi đầu tư góp vốn vào đơn vị khác	26			
7. Tiền thu lãi cho vay, cổ tức và lợi nhuận được chia	27		1.092.183.086	4.352.603
Lưu chuyển tiền thuần từ hoạt động đầu tư	30		(34.115.267.160)	(4.066.362.508)



**BÁO CÁO LƯU CHUYỂN TIỀN TỆ**

(Theo phương pháp gián tiếp)

Năm 2019

Đơn vị tính: VND

Chỉ tiêu	Mã số	Thuyết minh	Năm nay	Năm trước
1	2	3	4	5
<b>III. Lưu chuyển tiền từ hoạt động tài chính</b>				
1. Tiền thu từ phát hành cổ phiếu, nhận vốn góp của chủ sở hữu	31			
2. Tiền chi trả vốn góp cho các chủ sở hữu, mua lại cổ phiếu của doanh nghiệp đã phát hành	32			
3. Tiền vay ngắn hạn, dài hạn nhận được	33			
4. Tiền chi trả nợ gốc vay	34			
5. Tiền chi trả nợ thuê tài chính	35			
6. Cổ tức, lợi nhuận đã trả cho chủ sở hữu	36		(9.914.104.000)	(8.496.736.325)
<b>Lưu chuyển tiền thuần từ hoạt động tài chính</b>	<b>40</b>		<b>(9.914.104.000)</b>	<b>(8.496.736.325)</b>
<b>Lưu chuyển tiền thuần trong kỳ (50 = 20+30+40)</b>	<b>50</b>		<b>(49.116.450.009)</b>	<b>(25.517.920.449)</b>
<b>Tiền và tương đương tiền đầu kỳ</b>	<b>60</b>		<b>53.151.024.088</b>	<b>78.327.020.017</b>
Ảnh hưởng của thay đổi tỷ giá hối đoái quy đổi ngoại tệ	61		74.649.989	341.924.520
<b>Tiền và tương đương tiền cuối kỳ (70 = 50+60+61)</b>	<b>70</b>	<b>V.1</b>	<b>4.109.224.068</b>	<b>53.151.024.088</b>

Lập, ngày 22 tháng 02 năm 2020

Người lập biểu

(Ký, họ tên)

Kế toán trưởng

(Ký, họ tên)

Tổng Giám đốc

(Ký, họ tên, đóng dấu)







Nguyễn Thị Tuyết Minh

Huỳnh Ngọc Bích

Lê Anh Vũ

## BẢN THUYẾT MINH BÁO CÁO TÀI CHÍNH

Năm 2019

### I Đặc điểm hoạt động của doanh nghiệp:

#### 1. Hình thức sở hữu vốn:

Công ty Cổ phần Khoáng Sản Bình Định được thành lập theo Quyết định số 09/2001/QĐ-UB ngày 08 tháng 01 năm 2001 của Ủy Ban Nhân Dân Tỉnh Bình Định về việc chuyển Công ty Khoáng Sản Bình Định thành Công ty Cổ phần Khoáng Sản Bình Định; Giấy chứng nhận đăng ký kinh doanh lần đầu số 3503000009 ngày 08 tháng 01 năm 2001; Giấy chứng nhận đăng ký kinh doanh thay đổi lần thứ tám ngày 15 tháng 5 năm 2012; Giấy chứng nhận đăng ký kinh doanh thay đổi lần thứ chín ngày 30 tháng 06 năm 2014 do Sở Kế Hoạch và Đầu Tư Tỉnh Bình Định cấp.

Vốn điều lệ của Công ty là: 123.926.300.000 đồng (Một trăm hai mươi ba tỷ chín trăm hai mươi sáu triệu ba trăm ngàn đồng).

#### 2. Lĩnh vực kinh doanh: Sản xuất công nghiệp; Khai thác chế biến và tiêu thụ các loại khoáng sản.

#### 3. Ngành nghề kinh doanh: Khai thác, chế biến và mua bán khoáng sản từ quặng sa khoáng Titan và các loại quặng, khoáng sản khác; Các hoạt động hỗ trợ khai thác khoáng sản (trừ điều tra, thăm dò dầu khí); Kiểm tra, phân tích kỹ thuật các loại quặng khoáng sản; Mua bán các loại vật tư, máy móc, thiết bị phục vụ khai thác và chế biến các loại quặng khoáng sản.

#### 4. Chu kỳ sản xuất, kinh doanh thông thường:

Chu kỳ sản xuất, kinh doanh thông thường của Công ty không quá 12 tháng.

#### 5. Đặc điểm hoạt động của Công ty trong năm có ảnh hưởng đến Báo cáo tài chính: Không

### II Kỳ kế toán, đơn vị tiền tệ sử dụng trong kế toán:

#### 1. Kỳ kế toán của Công ty bắt đầu từ ngày 01/01 và kết thúc vào ngày 31/12 hàng năm.

#### 2. Đơn vị tiền tệ sử dụng trong kế toán: Đơn vị tiền tệ sử dụng trong ghi chép kế toán là đồng Việt Nam (VND).

### III Chuẩn mực và Chế độ kế toán áp dụng:

#### 1. Chế độ kế toán áp dụng: Công ty áp dụng chế độ kế toán Việt Nam ban hành theo Thông tư số 200/2014/TT-BTC ngày 22 tháng 12 năm 2014; Thông tư 53/2016/TT-BTC ngày 21 tháng 03 năm 2016 sửa đổi, bổ sung một số điều của Thông tư số 200/2014/TT-BTC ngày 22 tháng 12 năm 2014 của Bộ Tài chính hướng dẫn chế độ kế toán doanh nghiệp, cũng như các thông tư hướng dẫn thực hiện chuẩn mực kế toán của Bộ Tài chính trong việc lập và trình bày Báo cáo tài chính..

#### 2. Tuyên bố về việc tuân thủ chuẩn mực kế toán và chế độ kế toán: Ban Tổng Giám đốc đảm bảo đã tuân thủ yêu cầu của chuẩn mực kế toán, Chế độ kế toán doanh nghiệp Việt Nam được ban hành theo Thông tư số 200/2014/TT-BTC ngày 22 tháng 12 năm 2014; Thông tư 53/2016/TT-BTC ngày 21 tháng 03 năm 2016 sửa đổi, bổ sung một số điều của Thông tư số 200/2014/TT-BTC ngày 22 tháng 12 năm 2014 của Bộ Tài chính hướng dẫn chế độ kế toán doanh nghiệp, cũng như các thông tư hướng dẫn thực hiện chuẩn mực kế toán của Bộ Tài chính trong việc lập và trình bày Báo cáo tài chính..

### IV Các chính sách kế toán áp dụng:

#### 1. Các loại tỷ giá hối đoái áp dụng trong kế toán:

Việc ghi nhận, đánh giá, xử lý các khoản chênh lệch tỷ giá trong năm được thực hiện theo Thông tư số 200/2014/TT-BTC ngày 22 tháng 12 năm 2014 và Thông tư 53/2016/TT-BTC ngày 21 tháng 03 năm 2016 sửa đổi, bổ sung một số điều của Thông tư số 200/2014/TT-BTC ngày 22 tháng 12 năm 2014 của Bộ Tài chính hướng dẫn chế độ kế toán doanh nghiệp.

## CÔNG TY CỔ PHẦN KHOÁNG SẢN BÌNH ĐỊNH

Địa chỉ: 11 Hà Huy Tập, Thành phố Quy Nhơn, Tỉnh Bình Định.

### 2. Nguyên tắc ghi nhận các khoản tiền và các khoản tương đương tiền:

Tiền bao gồm tiền mặt, tiền gửi ngân hàng không kỳ hạn và có kỳ hạn, tiền đang chuyển, vàng tiền tệ. Các khoản tương đương tiền là các khoản đầu tư ngắn hạn có thời hạn thu hồi hoặc đáo hạn không quá 3 tháng kể từ ngày mua, dễ dàng chuyển đổi thành tiền cũng như không có nhiều rủi ro trong việc chuyển đổi thành tiền.

### 3. Nguyên tắc kế toán các khoản đầu tư tài chính:

#### 3.1 Các khoản đầu tư nắm giữ đến ngày đáo hạn:

Khoản đầu tư được phân loại là nắm giữ đến ngày đáo hạn khi Công ty có ý định và khả năng giữ đến ngày đáo hạn. Các khoản đầu tư nắm giữ đến ngày đáo hạn bao gồm: các khoản tiền gửi ngân hàng có kỳ hạn (bao gồm cả các loại tín phiếu, kỳ phiếu), trái phiếu, cổ phiếu ưu đãi bên phát hành bắt buộc phải mua lại tại một thời điểm nhất định trong tương lai và các khoản cho vay nắm giữ đến ngày đáo hạn với mục đích thu lãi hàng kỳ và các khoản đầu tư nắm giữ đến ngày đáo hạn khác.

Các khoản đầu tư nắm giữ đến ngày đáo hạn được ghi nhận ban đầu theo giá gốc bao gồm giá mua và các chi phí liên quan đến giao dịch mua các khoản đầu tư. Sau khi nhận ban đầu, các khoản đầu tư này được ghi nhận theo giá trị có thể thu hồi. Thu nhập lãi từ các khoản đầu tư nắm giữ đến ngày đáo hạn sau ngày mua được ghi nhận trên Báo cáo kết quả hoạt động kinh doanh trên cơ sở dự thu. Lãi được hưởng trước khi Công ty nắm giữ được ghi giảm trừ vào giá gốc tại thời điểm mua.

Khi có các bằng chứng chắc chắn cho thấy một phần hoặc toàn bộ khoản đầu tư có thể không thu hồi được và số tổn thất được xác định một cách đáng tin cậy thì tổn thất được ghi nhận vào chi phí tài chính trong năm và giảm trừ trực tiếp giá trị đầu tư.

#### 3.2 Các khoản chi vay:

Các khoản cho vay được xác định theo giá gốc trừ các khoản dự phòng phải thu khó đòi. Dự phòng phải thu khó đòi của các khoản cho vay được lập căn cứ vào dự kiến mức tổn thất có thể xảy ra.

### 4. Nguyên tắc kế toán nợ phải thu:

Các khoản nợ phải thu được trình bày theo giá trị ghi sổ trừ đi các khoản dự phòng phải thu khó đòi.

Việc phân loại các khoản phải thu là phải thu khách hàng, phải thu nội bộ và phải thu khác được thực hiện theo nguyên tắc sau:

- Phải thu của khách hàng phản ánh các khoản phải thu mang tính chất thương mại phát sinh từ giao dịch có tính chất mua - bán giữa Công ty và người mua là đơn vị độc lập với Công ty, bao gồm cả các khoản phải thu về tiền bán hàng xuất khẩu ủy thác cho đơn vị khác.
- Phải thu nội bộ phản ánh các khoản phải thu các đơn vị trực thuộc không có tư cách pháp nhân hạch toán phụ thuộc.
- Phải thu khác phản ánh các khoản phải thu không có tính thương mại, không liên quan đến giao dịch mua - bán.

Dự phòng phải thu khó đòi được lập cho từng khoản nợ phải thu khó đòi căn cứ vào tuổi nợ quá hạn của các khoản nợ hoặc dự kiến mức tổn thất có thể xảy ra, cụ thể như sau:

- Đối với nợ phải thu quá hạn thanh toán:

- 30% giá trị đối với khoản nợ phải thu quá hạn từ trên 6 tháng đến dưới 1 năm.
- 50% giá trị đối với khoản nợ phải thu quá hạn từ 1 năm đến dưới 2 năm.
- 70% giá trị đối với khoản nợ phải thu quá hạn từ 2 năm đến dưới 3 năm.
- 100% giá trị đối với khoản nợ phải thu quá hạn từ 3 năm trở lên.

- Đối với nợ phải thu chưa quá hạn thanh toán nhưng khó có khả năng thu hồi: căn cứ vào dự kiến mức tổn thất để lập dự phòng.



## CÔNG TY CỔ PHẦN KHOÁNG SẢN BÌNH ĐỊNH

Địa chỉ: 11 Hà Huy Tập, Thành phố Quy Nhơn, Tỉnh Bình Định.

### 5. Nguyên tắc ghi nhận hàng tồn kho:

#### 5.1 Nguyên tắc kế toán hàng tồn kho:

Hàng tồn kho được tính theo giá gốc. Trường hợp giá trị thuần có thể thực hiện được thấp hơn giá gốc thì phải tính theo giá trị thuần có thể thực hiện được. Giá gốc hàng tồn kho bao gồm chi phí mua, chi phí chế biến và các chi phí liên quan trực tiếp khác phát sinh để có được hàng tồn kho ở địa điểm và trạng thái hiện tại.

Giá gốc của hàng tồn kho mua ngoài bao gồm giá mua, các loại thuế không được hoàn lại, chi phí vận chuyển, bốc xếp, bảo quản trong quá trình mua hàng và các chi phí khác có liên quan trực tiếp đến việc mua hàng tồn kho.

Giá gốc của hàng tồn kho do đơn vị tự sản xuất bao gồm chi phí nguyên liệu vật liệu trực tiếp, chi phí nhân công trực tiếp, chi phí sản xuất chung cố định và chi phí sản xuất chung biến đổi phát sinh trong quá trình chuyển hoá nguyên liệu vật liệu thành thành phẩm.

#### 5.2 Phương pháp xác định giá trị hàng tồn kho cuối kỳ: Giá trị hàng tồn kho cuối kỳ được xác định theo phương pháp bình quân gia quyền.

#### 5.3 Phương pháp hạch toán hàng tồn kho: Công ty áp dụng phương pháp kê khai thường xuyên.

#### 5.4 Lập dự phòng giảm giá hàng tồn kho:

Dự phòng giảm giá hàng tồn kho được lập cho từng mặt hàng tồn kho có giá gốc lớn hơn giá trị thuần có thể thực hiện được. Đối với dịch vụ cung cấp dở dang, việc lập dự phòng giảm giá được tính theo từng loại dịch vụ có mức giá riêng biệt. Tăng, giảm số dư dự phòng giảm giá hàng tồn kho cần phải trích lập tại ngày kết thúc năm tài chính được ghi nhận vào giá vốn hàng bán.

### 6. Nguyên tắc kế toán và khấu hao TSCĐ hữu hình, TSCĐ vô hình:

#### 6.1 Nguyên tắc kế toán TSCĐ hữu hình, TSCĐ vô hình:

- Tài sản cố định hữu hình được thể hiện theo nguyên giá trừ hao mòn lũy kế. Nguyên giá tài sản cố định hữu hình bao gồm toàn bộ các chi phí mà Công ty phải bỏ ra để có được tài sản cố định tính đến thời điểm đưa tài sản đó vào trạng thái sẵn sàng sử dụng.
- Các chi phí phát sinh sau ghi nhận ban đầu chỉ được ghi tăng nguyên giá tài sản cố định nếu các chi phí này chắc chắn làm tăng lợi ích kinh tế trong tương lai do sử dụng tài sản đó. Các chi phí phát sinh không thỏa mãn điều kiện trên được ghi nhận là chi phí sản xuất, kinh doanh trong kỳ.
- Khấu hao được trích theo phương pháp đường thẳng và tuân thủ theo tỷ lệ khấu hao được xác định theo quy định tại Thông tư số 45/2013/TT-BTC ngày 25/04/2013 và Thông tư số 147/2016/TT-BTC ngày 13/10/2016 sửa đổi, bổ sung một số điều của Thông tư số 45/2013/TT-BTC ngày 25/04/2013 của Bộ Tài chính.

#### 7. Nguyên tắc kế toán chi phí trả trước:


Các loại chi phí trả trước nếu chỉ liên quan đến năm tài chính hiện tại thì được ghi nhận vào chi phí sản xuất kinh doanh trong năm tài chính.

Việc tính và phân bổ chi phí trả trước dài hạn vào chi phí sản xuất kinh doanh từng kỳ hạch toán được căn cứ vào tính chất, mức độ từng loại chi phí để chọn phương pháp và tiêu thức phân bổ hợp lý.

#### 8. Nguyên tắc kế toán nợ phải trả và chi phí phải trả:

Các khoản nợ phải trả và chi phí phải trả được ghi nhận cho số tiền phải trả trong tương lai liên quan đến hàng hóa và dịch vụ đã nhận được. Chi phí phải trả được ghi nhận dựa trên các ước tính hợp lý về số tiền phải trả.

Việc phân loại các khoản phải trả là phải trả người bán, chi phí phải trả, phải trả nội bộ và phải trả khác được thực hiện theo nguyên tắc sau:



## CÔNG TY CỔ PHẦN KHOÁNG SẢN BÌNH ĐỊNH

Địa chỉ: 11 Hà Huy Tập, Thành phố Quy Nhơn, Tỉnh Bình Định.

- Phải trả người bán phản ánh các khoản phải trả mang tính chất thương mại phát sinh từ giao dịch mua hàng hóa, dịch vụ, tài sản và người bán là đơn vị độc lập với Công ty, bao gồm cả các khoản phải trả khi nhập khẩu thông qua người nhận ủy thác.
- Chi phí phải trả phản ánh các khoản phải trả cho hàng hóa, dịch vụ đã nhận được từ người bán hoặc đã cung cấp cho người mua nhưng chưa chi trả do chưa có hóa đơn hoặc chưa đủ hồ sơ, tài liệu kế toán và các khoản phải trả cho người lao động về tiền lương nghỉ phép, các khoản chi phí sản xuất, kinh doanh phải trích trước.
- Phải trả nội bộ phản ánh các khoản phải trả giữa đơn vị cấp trên và đơn vị cấp dưới trực thuộc không có tư cách pháp nhân hạch toán phụ thuộc.
- Phải trả khác phản ánh các khoản phải trả không có tính thương mại, không liên quan đến giao dịch mua, bán, cung cấp hàng hóa dịch vụ.

### 9. Nguyên tắc ghi nhận các khoản dự phòng phải trả:

Các khoản dự phòng được ghi nhận khi Công ty có nghĩa vụ nợ hiện tại (nghĩa vụ pháp lý hoặc nghĩa vụ liên đới) do kết quả từ một sự kiện đã xảy ra, việc thanh toán nghĩa vụ nợ này có thể sẽ dẫn đến sự giảm sút về những lợi ích kinh tế và giá trị của nghĩa vụ nợ đó có thể được một ước tính đáng tin cậy.

Nếu ảnh hưởng của thời gian là trọng yếu, dự phòng sẽ được xác định bằng cách chiết khấu số tiền phải bỏ ra trong tương lai để thanh toán nghĩa vụ nợ với tỷ lệ chiết khấu trước thuế và phản ánh những đánh giá trên thị trường hiện tại về giá trị thời gian của tiền và những rủi ro cụ thể của khoản nợ đó. Khoản tăng lên của số dự phòng do thời gian trôi qua được ghi nhận là chi phí tài chính.

### 10. Nguyên tắc ghi nhận vốn chủ sở hữu:

#### 10.1 Vốn góp của chủ sở hữu:

Vốn góp của chủ sở hữu được ghi nhận theo số vốn thực tế đã góp của các cổ đông, chủ sở hữu.

#### 10.2 Thặng dư vốn cổ phần:

Thặng dư vốn cổ phần được ghi nhận theo số chênh lệch giữa giá phát hành và mệnh giá cổ phiếu khi phát hành lần đầu, phát hành bổ sung, chênh lệch giữa giá tái phát hành và giá trị sổ sách của cổ phiếu quỹ và cấu phần vốn của trái phiếu chuyển đổi khi đáo hạn. Chi phí trực tiếp liên quan đến việc phát hành bổ sung cổ phiếu và tái phát hành cổ phiếu quỹ được ghi giảm thặng dư vốn cổ phần.

#### 10.3 Vốn khác của chủ sở hữu:

Vốn khác được hình thành do bổ sung từ kết quả hoạt động kinh doanh, đánh giá lại tài sản và giá trị còn lại giữa giá trị hợp lý của các tài sản được tặng, biếu, tài trợ sau khi trừ các khoản thuế phải nộp (nếu có) liên quan đến các tài sản này.

### 11. Nguyên tắc và phương pháp ghi nhận doanh thu:

#### 11.1 Doanh thu bán hàng hóa, thành phẩm:

Doanh thu bán hàng hóa, thành phẩm được ghi nhận khi đồng thời thỏa mãn các điều kiện sau:

- Phần lớn rủi ro và lợi ích gắn liền với quyền sở hữu sản phẩm hoặc hàng hóa đã được chuyển giao cho người mua;
- Công ty không còn nắm giữ quyền quản lý hàng hóa như người sở hữu hàng hóa hoặc quyền kiểm soát hàng hóa;
- Doanh thu được xác định tương đối chắc chắn;
- Công ty đã thu được hoặc sẽ thu được lợi ích kinh tế từ giao dịch bán hàng;
- Xác định được chi phí liên quan đến giao dịch bán hàng.



## **CÔNG TY CỔ PHẦN KHOÁNG SẢN BÌNH ĐỊNH**

*Địa chỉ: 11 Hà Huy Tập, Thành phố Quy Nhơn, Tỉnh Bình Định.*

---

### **11.2 Doanh thu cung cấp dịch vụ:**

Được ghi nhận khi kết quả của giao dịch đó được xác định một cách đáng tin cậy. Trường hợp việc cung cấp dịch vụ liên quan đến nhiều kỳ thì doanh thu được ghi nhận trong kỳ theo kết quả phần công việc đã hoàn thành vào ngày lập Bảng Cân đối kế toán của kỳ đó. Kết quả của giao dịch cung cấp dịch vụ được xác định khi thỏa mãn các điều kiện sau:

- Doanh thu được xác định tương đối chắc chắn;
- Có khả năng thu được lợi ích kinh tế từ giao dịch cung cấp dịch vụ đó;
- Xác định được phần công việc đã hoàn thành vào ngày lập Bảng cân đối kế toán;
- Xác định được chi phí phát sinh cho giao dịch và chi phí để hoàn thành giao dịch cung cấp dịch vụ đó.

### **11.3 Doanh thu hoạt động tài chính:**

Doanh thu phát sinh từ tiền lãi, tiền bản quyền, cổ tức, lợi nhuận được chia và các khoản doanh thu hoạt động tài chính khác được ghi nhận khi thỏa mãn đồng thời hai (2) điều kiện sau:

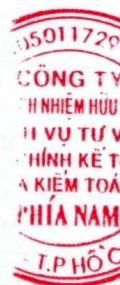
- Có khả năng thu được lợi ích kinh tế từ giao dịch đó;
- Doanh thu được xác định tương đối chắc chắn.

Cổ tức, lợi nhuận được chia được ghi nhận khi Công ty được quyền nhận cổ tức hoặc được quyền nhận lợi nhuận từ việc góp vốn.

## **12. Nguyên tắc và phương pháp ghi nhận chi phí thuế thu nhập doanh nghiệp hiện hành:**

### **12.1 Thuế TNDN hiện hành:**

Thuế thu nhập hiện hành là khoản thuế được tính dựa trên thu nhập tính thuế. Thu nhập tính thuế chênh lệch so với lợi nhuận kế toán là do điều chỉnh các khoản chênh lệch tạm thời giữa thuế và kế toán, các chi phí không được trừ cũng như điều chỉnh các khoản thu nhập không phải chịu thuế và các khoản lỗ được chuyển.



## BẢN THUYẾT MINH BÁO CÁO TÀI CHÍNH

Năm 2019

Đơn vị tính: VND

### V- THÔNG TIN BỔ SUNG CHO CÁC KHOẢN MỤC TRÌNH BÀY TRONG BẢNG CÂN ĐỐI KẾ TOÁN

#### 1. TIỀN VÀ CÁC KHOẢN TƯƠNG ĐƯƠNG TIỀN

	Số cuối năm	Số đầu năm
* Tiền mặt	56.639.866	173.782.890
* Tiền gửi ngân hàng	4.052.584.202	52.977.241.198
- Ngân hàng TMCP ĐT & PT - CN.Bình Định (VND)	2.994.666.086	126.105.286
- Ngân hàng TMCP Á Châu - CN.Bình Định (VND)	43.021.757	42.815.907
- Ngân hàng NN & PTNT - CN.Bình Định (VND)	13.999.614	14.235.414
- Ngân hàng TMCP Á Châu - CN.Bình Định (# 807.73 USD)	18.674.718	18.698.950
- Ngân hàng TMCP ĐT & PT - CN.Bình Định (# 42,184.10 USD)	974.874.551	52.768.030.224
- Ngân hàng NN & PTNT - CN.Bình Định (# 317.66 USD)	7.347.476	7.355.417
<b>Cộng</b>	<b>4.109.224.068</b>	<b>53.151.024.088</b>

#### 2. CÁC KHOẢN ĐẦU TƯ TÀI CHÍNH

	Số cuối năm		Số đầu năm	
	Giá gốc	Giá trị ghi sổ	Giá gốc	Giá trị ghi sổ
* Đầu tư nắm giữ đến ngày đáo hạn				
- Ngân hàng BIDV CN Bình Định (*)	30.000.000.000	30.000.000.000		
<b>Cộng</b>	<b>30.000.000.000</b>	<b>30.000.000.000</b>		

Ghi chú: (\*) Tiền gửi VND có kỳ hạn 6 tháng, lãi suất 6,2 %/năm.

#### 3. PHẢI THU KHÁCH HÀNG

	Số cuối năm	Số đầu năm
* Phải thu ngắn hạn của khách hàng	1.054.740.400	3.463.988.000
- JC Resources Co; Ltd (45,640.0 USD)	1.054.740.400	
- Mineral Venture International (MVI)		3.463.988.000
<b>Cộng</b>	<b>1.054.740.400</b>	<b>3.463.988.000</b>

#### 4. TRẢ TRƯỚC CHO NGƯỜI BÁN

	Số cuối năm	Số đầu năm
* Trả trước cho người bán ngắn hạn	440.600.000	649.687.000
- Công ty TNHH TEP		390.775.000
- Công ty TNHH DV TVTC Kế Toán & Kiểm toán Phía Nam		38.500.000
- Công ty CP XNK Vật tư máy móc T&T		166.320.000
- Công ty CP TOMECO Anh Khang		20.592.000
- Đoàn Địa chất 505		33.500.000
- Công ty cổ phần Hạ tầng Facon	435.600.000	
- Cơ quan thường trực báo Nhân Dân (Đà Nẵng)	5.000.000	
<b>Cộng</b>	<b>440.600.000</b>	<b>649.687.000</b>

## BẢN THUYẾT MINH BÁO CÁO TÀI CHÍNH

Năm 2019

Đơn vị tính: VND

### 5. PHẢI THU KHÁC

	Số cuối năm		Số đầu năm	
	Giá gốc	Dự phòng	Giá gốc	Dự phòng
<b>a- Phải thu ngắn hạn khác</b>	<b>807.846.174</b>		<b>225.100.178</b>	
- Bảo hiểm Xã hội	95.721.600			
- Bảo hiểm Y tế	17.950.000			
- Bảo hiểm Thất nghiệp	11.966.900			
- Phải thu Quỹ phúc lợi	619.491.300		225.100.178	
- Liên đoàn địa chất trung Trung Bộ	62.716.374			
<b>b- Phải thu dài hạn khác</b>	<b>6.072.247.000</b>		<b>5.528.070.500</b>	
<i>* Các khoản ký quỹ, ký cược dài hạn</i>	<i>6.072.247.000</i>		<i>5.528.070.500</i>	
- Ký quỹ môi trường mỏ 73 ha Phù Cát	438.000.000		438.000.000	
- Ký quỹ môi trường mỏ 150 ha Phù Cát	5.555.047.000		5.010.870.500	
- Công ty TM Việt Phước (Đặt cọc thuê kho)	79.200.000		79.200.000	
<b>Cộng</b>	<b>6.880.093.174</b>		<b>5.753.170.678</b>	

### 6. HÀNG TỒN KHO

	Số cuối năm		Số đầu năm	
	Giá gốc	Dự phòng	Giá gốc	Dự phòng
- Nguyên liệu, vật liệu	11.970.484.468		6.398.659.659	
- Công cụ, dụng cụ	1.659.124.107		902.041.593	
- Thành phẩm	80.051.407.353		93.015.559.917	
<b>Cộng</b>	<b>93.681.015.928</b>		<b>100.316.261.169</b>	

### 7. TÀI SẢN DỞ DANG DÀI HẠN

	Số cuối năm	Số đầu năm
<i>* Xây dựng cơ bản dở dang</i>	<i>86.797.772</i>	
- Xây dựng cơ bản	86.797.772	
<b>Cộng</b>	<b>86.797.772</b>	



**BẢN THUYẾT MINH BÁO CÁO TÀI CHÍNH**

Năm 2019

Đơn vị tính: VND

**8. TĂNG, GIẢM TÀI SẢN CÓ ĐỊNH HỮU HÌNH**

Khoản mục	Nhà cửa, vật kiến trúc	Máy móc, thiết bị	Phương tiện vận tải, truyền dẫn	Dụng cụ quản lý	Tổng Cộng
<b>Nguyên giá</b>					
<b>Số dư đầu năm</b>	<b>42.887.384.488</b>	<b>133.152.713.120</b>	<b>21.409.467.444</b>	<b>896.112.606</b>	<b>198.345.677.658</b>
- Mua trong năm	2.277.774.877	203.318.182	2.548.090.910	161.923.050	5.191.107.019
- Đầu tư XD/CB hoàn thành					
- Thanh lý, nhượng bán		494.434.926	293.409.091		787.844.017
<b>Số dư cuối năm</b>	<b>45.165.159.365</b>	<b>132.861.596.376</b>	<b>23.664.149.263</b>	<b>1.058.035.656</b>	<b>202.748.940.660</b>
<b>Giá trị hao mòn lũy kế</b>					
<b>Số dư đầu năm</b>	<b>27.635.396.470</b>	<b>97.093.077.829</b>	<b>16.872.962.682</b>	<b>851.884.093</b>	<b>142.453.321.074</b>
- Khấu hao trong năm	2.736.335.945	9.243.381.498	1.353.944.637	21.782.051	13.355.444.171
- Tăng khác					
- Thanh lý, nhượng bán		494.434.926	293.409.091		787.844.017
- Giảm khác					
<b>Số dư cuối năm</b>	<b>30.371.732.415</b>	<b>105.842.024.401</b>	<b>17.933.498.228</b>	<b>873.666.144</b>	<b>155.020.921.188</b>
<b>Giá trị còn lại</b>					
Tại ngày đầu năm	15.251.988.018	36.059.635.291	4.536.504.762	44.228.513	55.892.356.584
Tại ngày cuối năm	14.793.426.950	27.019.571.975	5.730.651.035	184.369.512	47.728.019.472

**9. TĂNG, GIẢM TÀI SẢN CÓ ĐỊNH VÔ HÌNH**

Khoản mục	Quyền sử dụng đất	Quyền phát hành	Phần mềm máy tính	TSCĐ vô hình khác	Tổng Cộng
<b>Nguyên giá</b>					
<b>Số dư đầu năm</b>			<b>32.950.000</b>		<b>32.950.000</b>
- Mua trong năm					
- Tạo ra từ nội bộ DN					
- Tăng do hợp nhất KD					
- Tăng khác					
- Thanh lý, nhượng bán					
- Giảm khác					
<b>Số dư cuối năm</b>			<b>32.950.000</b>		<b>32.950.000</b>
<b>Giá trị hao mòn lũy kế</b>					
<b>Số dư đầu năm</b>			<b>4.576.389</b>		<b>4.576.389</b>
- Khấu hao trong năm			10.983.332		10.983.332
- Tăng khác					
- Thanh lý, nhượng bán					
- Giảm khác					
<b>Số dư cuối năm</b>			<b>15.559.721</b>		<b>15.559.721</b>
<b>III. Giá trị còn lại</b>					
1. Tại ngày đầu năm			28.373.611		28.373.611
2. Tại ngày cuối năm			17.390.279		17.390.279

## BẢN THUYẾT MINH BÁO CÁO TÀI CHÍNH

Năm 2019

Đơn vị tính: VND

### 10. CHI PHÍ TRẢ TRƯỚC

**\* Chi phí trả trước dài hạn**

- Công cụ, dụng cụ chưa phân bổ
- Phí cấp quyền khai thác mỏ
- Chi phí trồng rừng mỏ 73 ha Cát Thành
- Tiền thuê đất NMX 45 năm theo hợp đồng thuê đất
- Phí bảo lãnh của Ngân hàng BIDV - CN Bình Định
- Phí sử dụng tài liệu địa chất
- Kinh phí xây dựng cơ sở hạ tầng
- Tiền thuê đất mỏ (69,1ha)
- Phí lập hồ sơ khai thác nước
- Chi phí trả mỏ 73ha

**Cộng**

Số cuối năm	Số đầu năm
<b>26.849.578.300</b>	<b>21.094.408.847</b>
1.101.069.800	589.593.000
10.801.611.000	11.116.251.000
171.661.741	182.401.839
1.345.476.036	2.601.855.036
45.018.518	72.029.629
172.710.600	345.421.200
3.817.707.857	6.186.857.143
9.035.559.294	
38.077.454	
320.686.000	
<b>26.849.578.300</b>	<b>21.094.408.847</b>

### 11. TÀI SẢN KHÁC

**\* Tài sản ngắn hạn khác**

- Thuế GTGT được khấu trừ

**Cộng**

Số cuối năm	Số đầu năm
<b>8.333.682.561</b>	<b>4.243.685.542</b>
8.333.682.561	4.243.685.542
<b>8.333.682.561</b>	<b>4.243.685.542</b>

## BẢN THUYẾT MINH BÁO CÁO TÀI CHÍNH

Năm 2019

### 12. PHẢI TRẢ NGƯỜI BÁN

#### a- Phải trả người bán ngắn hạn

- Công ty TNHH TM & DV Gia Long (than đá)
- Nguyễn Thị Minh Hiền (tiền mua gas bình)
- Công ty TNHH SX và TM Vũ Anh
- Cảng Quy Nhơn
- CN Giám định Vinacontrol Quy Nhơn
- Công ty TNHH Tư vấn thuế T.H

#### b- Phải trả người bán dài hạn

- Tiền thuê đất nhà máy xi trong 45 năm còn lại

**Cộng**

	Số cuối năm		Số đầu năm	
	Giá trị	Số có khả năng trả nợ	Giá trị	Số có khả năng trả nợ
	<b>1.655.429.339</b>	<b>1.655.429.339</b>	<b>1.067.595.234</b>	<b>1.067.595.234</b>
	1.476.581.819	1.476.581.819	298.480.000	298.480.000
			34.630.000	34.630.000
	178.847.520	178.847.520	245.390.184	245.390.184
			321.637.250	321.637.250
			42.457.800	42.457.800
			125.000.000	125.000.000
	<b>2.119.129.339</b>	<b>2.119.129.339</b>	<b>3.403.130.640</b>	<b>3.403.130.640</b>
	2.119.129.339	2.119.129.339	3.403.130.640	3.403.130.640
	<b>3.774.558.678</b>	<b>3.774.558.678</b>	<b>4.470.725.874</b>	<b>4.470.725.874</b>

### 13. NGƯỜI MUA TRẢ TIỀN TRƯỚC

#### \* Người mua trả tiền trước ngắn hạn

- Công ty CP Chitian Việt Nam
- IRIS Corporation- Hàn Quốc
- Công ty CP Chititan Việt Nam
- Công ty TNHH DV Kim Phát Thành

**Cộng**

	Số cuối năm	Số đầu năm
	<b>157.719.800</b>	<b>822.807.400</b>
	1.034.000	
	156.685.800	297.310.200
		25.497.200
		500.000.000
	<b>157.719.800</b>	<b>822.807.400</b>

**BẢN THUYẾT MINH BÁO CÁO TÀI CHÍNH**

Năm 2019

**14. THUẾ VÀ CÁC KHOẢN PHẢI THU, PHẢI NỘP NHÀ NƯỚC**

	Số đầu năm		Số phát sinh trong năm		Số cuối năm	
	Phải thu	Phải nộp	Số phải nộp trong năm	Số đã thực nộp trong năm	Phải thu	Phải nộp
<b>I. Thuế</b>	<b>576.716.191</b>	<b>11.171.737.882</b>	<b>52.864.322.769</b>	<b>65.300.556.887</b>	<b>1.841.212.427</b>	
- Thuế Giá trị gia tăng đầu ra						
- Thuế GTGT hàng nhập khẩu			15.258.424.673	15.258.424.673		
- Thuế xuất khẩu						
- Thuế nhập khẩu						
- Thuế thu nhập doanh nghiệp	502.189.326		4.885.773.488	6.102.067.409	1.718.483.247	
- Thuế thu nhập cá nhân	74.526.865		567.241.140	567.251.140	74.536.865	
- Thuế tài nguyên		11.171.737.882	5.110.510.230	16.330.440.427	48.192.315	
- Tiền thuê đất			26.947.740.264	26.947.740.264		
- Thuế đất phi nông nghiệp			91.632.974	91.632.974		
- Thuế Môn bài			3.000.000	3.000.000		
<b>II. Các khoản phải thu khác</b>		<b>276.954.533</b>	<b>1.482.845.300</b>	<b>1.518.642.300</b>		<b>241.157.533</b>
- Phí bảo vệ môi trường		276.954.533	1.482.845.300	1.518.642.300		241.157.533
<b>Cộng</b>	<b>576.716.191</b>	<b>11.448.692.415</b>	<b>54.347.168.069</b>	<b>66.819.199.187</b>	<b>1.841.212.427</b>	<b>241.157.533</b>

Quyết toán thuế của Công ty sẽ chịu sự kiểm tra của cơ quan thuế. Do việc áp dụng luật và các quy định về thuế đối với nhiều loại giao dịch khác nhau có thể được giải thích theo nhiều cách khác nhau, số thuế được trình bày trên Báo cáo tài chính có thể bị thay đổi theo quyết định của cơ quan thuế.

## BẢN THUYẾT MINH BÁO CÁO TÀI CHÍNH

Năm 2019

### 15. PHẢI TRẢ NGƯỜI LAO ĐỘNG

- Lương phải trả công nhân viên

**Cộng**

Số cuối năm

1.854.710.888

**1.854.710.888**

Số đầu năm

5.757.623.570

**5.757.623.570**

### 16. CHI PHÍ PHẢI TRẢ

\* Chi phí phải trả ngắn hạn

- Công ty TNHH DV Tư vấn TC & Kiểm toán phía Nam

- Tiền thuê đất của 69,1 ha (mỏ 150 ha)

- Kinh phí xây dựng cơ sở hạ tầng (mỏ 150 ha)

- Chi phí làm hàng xuất khẩu (Chi phí vận chuyển)

- Trích tiền điện kỳ 3 tháng 12/2019 - Điện lực Phù Cát

- Tiền vận chuyển hàng- Công ty TNHH DV & VT Thịnh Lợi

**Cộng**

Số cuối năm

**13.128.098.120**

35.000.000

11.056.000.000

2.009.828.120

27.270.000

**13.128.098.120**

Số đầu năm

**25.397.154.899**

70.000.000

13.500.000.000

11.056.000.000

771.154.899

**25.397.154.899**

### 17. PHẢI TRẢ KHÁC

\* Phải trả ngắn hạn khác

- Kinh phí Công đoàn

- Bảo hiểm Thất nghiệp

- Phan Huy Hoàng

- Tạm thu thuế thu nhập cá nhân

- Thuế thu nhập cá nhân người ngoài công ty

- Cổ đông Quách Xiếu An

- Quỹ trả cổ tức

- Cổ tức 10% năm 2011 của cổ đông lưu ký sản chứng khoán SME

- Thù lao HĐQT; BKS và thư ký tháng 12/2018

- Khác

**Cộng**

Số cuối năm

**976.855.632**

509.835.377

199.074.490

179.016.040

4.957.400

750.000

11.981.500

1.949.000

50.000.000

19.291.825

**976.855.632**

Số đầu năm

**1.076.683.058**

519.879.569

13.535.259

193.424.650

289.485.255

3.397.400

750.000

11.981.500

1.949.000

23.000.000

19.280.425

**1.076.683.058**

### 18. QUỸ KHEN THƯỞNG, PHÚC LỢI, BAN ĐIỀU HÀNH

- Quỹ khen thưởng

- Quỹ thưởng Ban quản lý, điều hành công ty

**Cộng**

Số cuối năm

18.953.828

**18.953.828**

Số đầu năm

8.912.328

**8.912.328**



## BẢN THUYẾT MINH BÁO CÁO TÀI CHÍNH

Năm 2019

## 19. VỐN CHỦ SỞ HỮU

## a/ Bảng đối chiếu biến động của vốn chủ sở hữu

	Các khoản mục thuộc vốn chủ sở hữu					
	Vốn đầu tư của chủ sở hữu	Thặng dư vốn cổ phần	Quỹ đầu tư phát triển	Chênh lệch tỷ giá	Lợi nhuận sau thuế chưa phân phối	Tổng Cộng
A	1	2	3	4	5	6
<b>Số dư đầu năm trước</b>	<b>123.926.300.000</b>	<b>19.391.000.000</b>	<b>37.586.313.496</b>		<b>11.555.509.170</b>	<b>192.459.122.666</b>
- Tăng vốn trong năm trước						
- Lãi trong năm trước					13.467.380.500	13.467.380.500
- Tăng khác			1.451.714.000			1.451.714.000
- Giảm vốn trong năm trước						
- Lỗ trong năm trước						
- Giảm khác					11.191.145.000	11.191.145.000
<b>Số dư đầu năm nay</b>	<b>123.926.300.000</b>	<b>19.391.000.000</b>	<b>39.038.027.496</b>	-	<b>13.831.744.670</b>	<b>196.187.072.166</b>
- Tăng vốn trong năm nay						
- Lãi trong năm nay					16.078.743.736	16.078.743.736
- Tăng khác			2.071.864.500			2.071.864.500
- Giảm vốn trong năm nay						
- Lỗ trong năm nay						
- Giảm khác (*)					13.467.380.500	13.467.380.500
<b>Số dư cuối năm nay</b>	<b>123.926.300.000</b>	<b>19.391.000.000</b>	<b>41.109.891.996</b>	-	<b>16.443.107.906</b>	<b>200.870.299.902</b>

**Ghi chú:**

(\*) Giảm khác của lợi nhuận sau thuế chưa phân phối được trích theo Nghị quyết ĐHCĐ thường niên năm 2019 số 06/NQ-ĐHCĐ-BMC ngày 20/4/2019.

Số tiền (VND)

- Trích cổ tức năm 2018

9.914.104.000

- Quỹ khen thưởng phúc lợi năm 2018

1.346.738.000

- Thương ban điều hành năm 2018

134.674.000

- Quỹ đầu tư phát triển năm 2018

2.071.864.500

**Cộng****13.467.380.500**

## BẢN THUYẾT MINH BÁO CÁO TÀI CHÍNH

Năm 2019

b/ Chi tiết vốn đầu tư chủ sở hữu	Tỷ lệ	Số cuối năm	Số đầu năm
- Vốn của Công ty mẹ	0%		
- Vốn góp của đối tượng khác	100%	123.926.300.000	123.926.300.000
<b>Cộng</b>	<b>100%</b>	<b>123.926.300.000</b>	<b>123.926.300.000</b>

c/ Các giao dịch về vốn với các chủ sở hữu và phân phối cổ tức, chia lợi nhuận	Năm nay	Năm trước
- Vốn đầu tư của chủ sở hữu		
+ Vốn góp đầu năm	123.926.300.000	123.926.300.000
+ Vốn góp tăng trong năm		
+ Vốn góp giảm trong năm		
+ Vốn góp cuối năm	123.926.300.000	123.926.300.000
- Cổ tức lợi nhuận đã chia	9.914.104.000	8.674.841.000

d/ Cổ phiếu	Số cuối năm	Số đầu năm
- Số lượng cổ phiếu đăng ký phát hành	12.392.630	12.392.630
- Số lượng cổ phiếu bán ra công chúng	12.392.630	12.392.630
+ Cổ phiếu phổ thông	12.392.630	12.392.630
+ Cổ phiếu ưu đãi		
- Số lượng cổ phiếu được mua lại		
+ Cổ phiếu phổ thông		
+ Cổ phiếu ưu đãi		
- Số lượng cổ phiếu đang lưu hành	12.392.630	12.392.630
+ Cổ phiếu phổ thông	12.392.630	12.392.630
+ Cổ phiếu ưu đãi		
* Mệnh giá cổ phiếu đang lưu hành: 10.000 đ/CP		

e/ Các quỹ của doanh nghiệp	41.109.891.996	39.038.027.496
- Quỹ Đầu tư và Phát triển	41.109.891.996	39.038.027.496

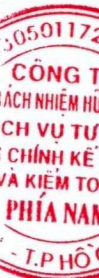
### 20. CÁC KHOẢN MỤC NGOÀI BẢNG CÂN ĐỐI KẾ TOÁN

* Ngoại tệ các loại	Số cuối năm	Số đầu năm
- USD	43.309,49	2,280,029.74
<b>Cộng</b>	<b>43.309,49</b>	<b>2,280,029.74</b>

### VI. THÔNG TIN BỔ SUNG CHO CÁC KHOẢN MỤC TRÌNH BÀY TRONG BÁO CÁO KẾT QUẢ HOẠT ĐỘNG KINH DOANH

#### 1. TỔNG DOANH THU BÁN HÀNG VÀ CUNG CẤP DỊCH VỤ

	Năm nay	Năm trước
- Doanh thu bán hàng	191.005.295.598	132.238.651.130
<b>Cộng</b>	<b>191.005.295.598</b>	<b>132.238.651.130</b>



## BẢN THUYẾT MINH BÁO CÁO TÀI CHÍNH

Năm 2019

### 3. GIÁ VỐN HÀNG BÁN

- Giá vốn của thành phẩm đã bán

Cộng

Năm nay	Năm trước
145.713.309.532	91.214.242.828
<b>145.713.309.532</b>	<b>91.214.242.828</b>

### 4. DOANH THU HOẠT ĐỘNG TÀI CHÍNH

- Lãi tiền gửi, tiền cho vay

- Lãi chênh lệch tỷ giá đã thực hiện

Cộng

Năm nay	Năm trước
1.092.183.086	4.352.603
711.463.821	1.184.174.346
<b>1.803.646.907</b>	<b>1.188.526.949</b>

### 5. CHI PHÍ TÀI CHÍNH

- Lãi tiền vay

- Lỗ do chênh lệch tỷ giá đã thực hiện

- Lỗ chênh lệch tỷ giá hối đoái chưa thực hiện

Cộng

Năm nay	Năm trước
161.091.731	121.572.051
<b>161.091.731</b>	<b>121.572.051</b>

### 6. THU NHẬP KHÁC

- Doanh thu tuyển mẫu, nghiên xi

- Thanh lý máy móc

Cộng

Năm nay	Năm trước
993.475.068	342.727.252
70.454.545	342.727.252
<b>1.063.929.613</b>	<b>342.727.252</b>

### 7. CHI PHÍ KHÁC

- Chi phí khác

Cộng

Năm nay	Năm trước
10.465.365	10.465.365
<b>10.465.365</b>	<b>10.465.365</b>

### 8. CHI PHÍ BÁN HÀNG VÀ CHI PHÍ QUẢN LÝ DOANH NGHIỆP

a) Các khoản chi phí bán hàng phát sinh trong kỳ

- Dịch vụ mua ngoài

- Các khoản chi phí bán hàng

- Chi phí bằng tiền khác

Cộng

Năm nay	Năm trước
9.078.488.194	1.159.207.102
3.333.884.909	37.262.080
<b>9.078.488.194</b>	<b>4.530.354.091</b>



## BẢN THUYẾT MINH BÁO CÁO TÀI CHÍNH

Năm 2019

b) Các khoản chi phí quản lý doanh nghiệp phát sinh trong kỳ		Năm nay	Năm trước
- Chi phí nhân viên quản lý		5.757.988.771	4.946.836.280
- Chi phí đồ dùng văn phòng		31.869.820	45.621.592
- Chi phí khấu hao TSCĐ quản lý		46.740.923	41.249.257
- Thuế và lệ phí		7.542.668.544	12.011.144.562
- Dịch vụ mua ngoài		4.576.197.379	3.974.968.399
- Các khoản chi phí QLDN khác			
<b>Cộng</b>		<b>17.955.465.437</b>	<b>21.019.820.090</b>
<b>9. CHI PHÍ SẢN XUẤT, KINH DOANH THEO YẾU TỐ</b>			
		Năm nay	Năm trước
- Chi phí nguyên liệu, vật liệu		83.184.507.785	87.950.199.680
- Chi phí nhân công		23.686.836.347	21.314.616.277
- Chi phí khấu hao TSCĐ		13.366.427.463	12.608.256.346
- Chi phí dịch vụ mua ngoài		57.676.473.277	41.266.517.411
- Chi phí bằng tiền khác		3.539.016.046	3.389.813.437
<b>Cộng</b>		<b>181.453.260.918</b>	<b>166.529.403.151</b>
<b>10. CHI PHÍ THUẾ THU NHẬP DOANH NGHIỆP HIỆN HÀNH</b>			
		Năm nay	Năm trước
- Chi phí thuế TNDN tính trên thu nhập chịu thuế hiện hành		4.885.773.488	3.406.070.406
<b>Cộng</b>		<b>4.885.773.488</b>	<b>3.406.070.406</b>
<b>11. LÃI CƠ BẢN TRÊN CỔ PHIẾU</b>			
		Năm nay	Năm trước
- Lợi nhuận kế toán sau thuế TNDN		16.078.743.736	9.678.091.170
- Trừ quỹ khen thưởng, phúc lợi			1.481.412.000
- Lợi nhuận phân bổ cho cổ đông sở hữu cổ phiếu phổ thông		16.078.743.736	8.196.679.170
- Cổ phiếu phổ thông đang lưu hành bình quân trong kỳ		12.392.630	12.392.630
- <b>Lãi cơ bản trên cổ phiếu</b>		<b>1.297</b>	<b>661</b>
<b>12. CHI PHÍ CỦA HỘI ĐỒNG QUẢN TRỊ VÀ BAN KIỂM SOÁT</b>			
		Năm nay	Năm trước
- Thù lao của Hội đồng quản trị và Ban kiểm soát		481.000.000	132.000.000
<b>Cộng</b>		<b>481.000.000</b>	<b>132.000.000</b>



## BẢN THUYẾT MINH BÁO CÁO TÀI CHÍNH

Năm 2019

### 13. THUẾ TNDN PHẢI NỘP VÀ LỢI NHUẬN SAU THUẾ TRONG KỲ

Năm nay Năm trước

	Năm nay	Năm trước
+ Tổng lợi nhuận trước thuế	20.964.517.224	16.873.450.906
- Tổng lợi nhuận chịu thuế 20%	20.964.517.224	16.873.450.906
+ Các khoản điều chỉnh tăng	3.646.644.794	2.473.817.940
- Khoản điều chỉnh tăng chịu thuế 20%	3.646.644.794	2.473.817.940
+ Các khoản điều chỉnh giảm	182.294.581	337.636.800
+ Tổng thu nhập chịu thuế	24.428.867.437	19.009.632.046
- Tổng thu nhập chịu thuế 20%	24.428.867.437	19.009.632.046
+ Thuế TNDN phải nộp năm nay	4.885.773.488	3.801.926.408
- Thuế TNDN năm nay chịu thuế 20%	4.885.773.488	3.801.926.408
+ Thuế TNDN được miễn, giảm		395.856.003
+ Thuế TNDN còn phải nộp	4.885.773.488	3.406.070.406
+ Lợi nhuận sau thuế TNDN	16.078.743.736	13.467.380.500

### VII. NHỮNG THÔNG TIN BỔ SUNG

1- Giao dịch giữa các bên liên quan: Không phát sinh

2- Về báo cáo bộ phận:

- Về lĩnh vực kinh doanh:

Công ty hoạt động trong lĩnh vực khai thác và chế biến khoáng sản và chỉ có mặt hàng chủ yếu là các loại quặng khoáng sản titan, hoạt động sản xuất của công ty là một quy trình khép kín từ khâu khai thác đến khâu sản xuất ra thành phẩm tiêu thụ.

- Về khu vực địa lý:

Hoạt động sản xuất của Công ty nằm trong phạm vi một tỉnh.

3- Báo cáo về Công cụ tài chính:

Tình hình sử dụng công cụ tài chính phát sinh tại doanh nghiệp:

- Về hợp đồng kỳ hạn: Không phát sinh

### VIII. TRÌNH BÀY LẠI SỐ LIỆU BÁO CÁO NĂM TRƯỚC

Chỉ tiêu lãi cơ bản trên cổ phiếu số năm trước đã điều chỉnh lại do trích quỹ khen thưởng, phúc lợi ...năm 2018 được trích vào năm 2019, chỉ tiêu lãi cơ bản trên cổ phiếu năm 2019 đến thời điểm phát hành báo cáo kiểm toán chưa trừ quỹ khen thưởng, phúc lợi ...do chưa có nghị quyết của Đại hội đồng cổ đông về việc trích lập các quỹ này. Do đó chỉ tiêu lãi cơ bản năm 2018 được điều chỉnh và trình bày lại như sau:

Chỉ tiêu	Mã số	Ngày 31 tháng 12 năm 2018		
		Số liệu trình bày trước đây	Ảnh hưởng của việc trình bày lại	Số liệu đã được trình bày lại
Báo cáo kết quả hoạt động kinh doanh				
Lãi cơ bản trên cổ phiếu	70	1001	(340)	661



## BẢN THUYẾT MINH BÁO CÁO TÀI CHÍNH

Năm 2019

### IX. NHỮNG THÔNG TIN KHÁC

#### 1. Thông tin so sánh

Số dư đầu năm trên Báo cáo tài chính năm 2019 kết thúc ngày 31 tháng 12 năm 2019 là số dư cuối năm trên Báo cáo tài chính năm 2018 đã được kiểm toán bởi công ty TNHH Dịch vụ Tư vấn Tài chính Kế toán và Kiểm toán Phía Nam (AASCS).

#### 2. Những thông tin khác

*Thuyết minh biến động lợi nhuận năm 2019 so với cùng kỳ năm trước*

Doanh thu năm 2019 so với năm 2018 tăng hơn 44% và lợi nhuận sau thuế năm 2019 tăng hơn 19% là do nguyên nhân chính sau:

So với năm trước, nhìn chung thị trường năm 2019 có khả quan hơn đã làm ảnh hưởng đến doanh thu và lợi nhuận sau thuế tăng hơn năm 2018 như đã trình bày trên./.

Lập, ngày 22 tháng 02 năm 2020

Người lập biểu  
(Ký, họ tên)

Kế toán trưởng  
(Ký, họ tên)

Tổng Giám đốc  
(Ký, họ tên, đóng dấu)



Nguyễn Thị Tuyết Minh

Huỳnh Ngọc Bích

Đỗ Anh Vũ